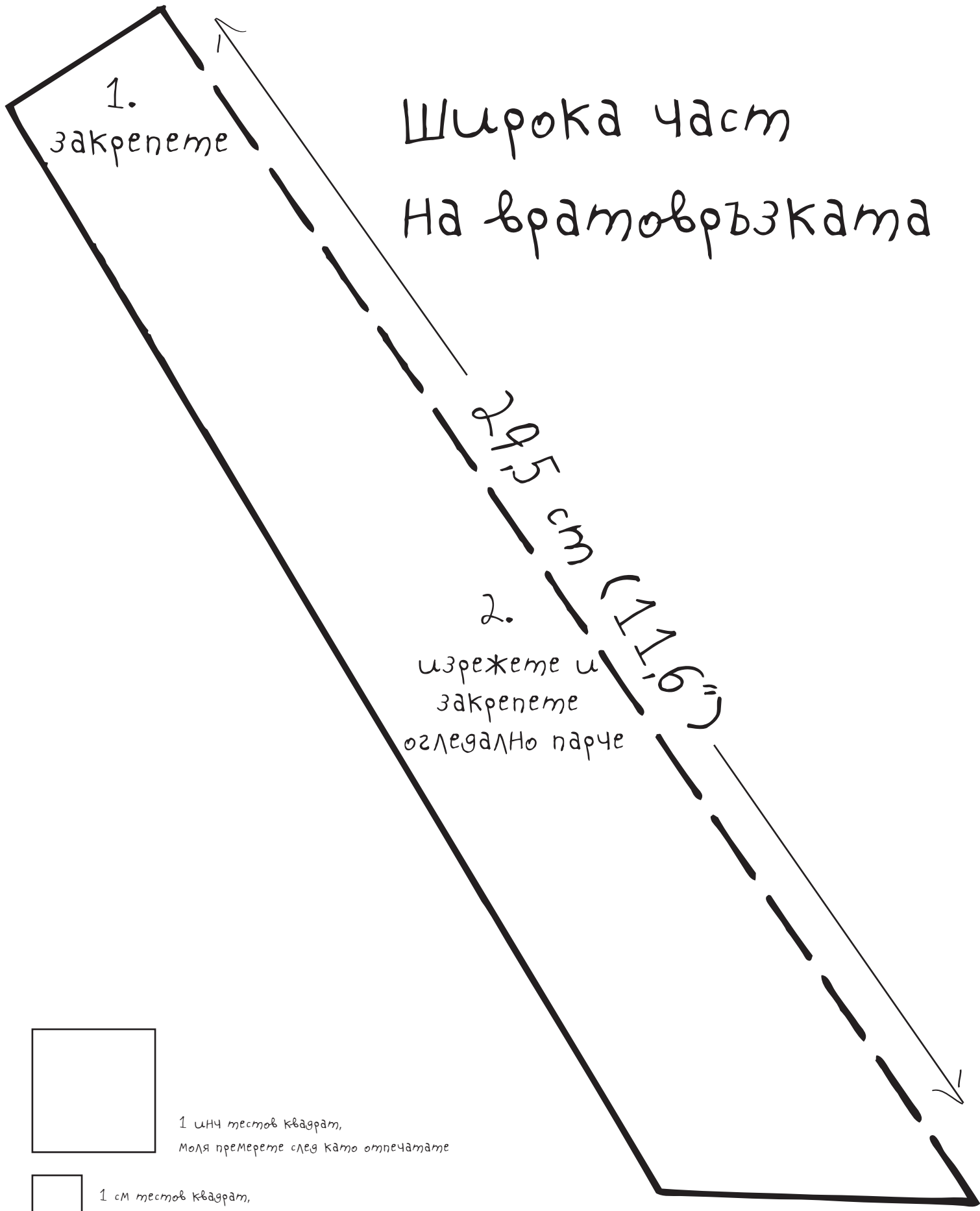


Кройка за детска вратовръзка




1.
закрепете

Широка част
На вратовръзката

20.5
cm

2.
изрежете и
закрепете
огледално парче

11.5
cm



1 cm тестов квадрат,
Моля премерете след като отпечатате



1 cm тестов квадрат,
Моля премерете след като отпечатате

Кройка за детска вратовръзка


Тясна част
на вратовръзката

29,5 cm (11,6")

Изрежете и
закрепете
огледално парче

закрепете

1.




1 инч тестов квадрат,
Моля премерете след като отпечатате



1 cm тестов квадрат,
Моля премерете след като отпечатате

Кройка за детска вратовръзка


Лента за
врат



1 инч тестов квадрат,
Моля премерете след като отпечатате



1 см тестов квадрат,
Моля премерете след като отпечатате



Изрежете и
закрепете
огледално парче

3.

5 cm (1,96")